



Notice SPIRAL Gestion des UE

Cette notice s'adresse aux responsables d' UE - LMD pour la rentrée 2004-2005.

1 - Généralités

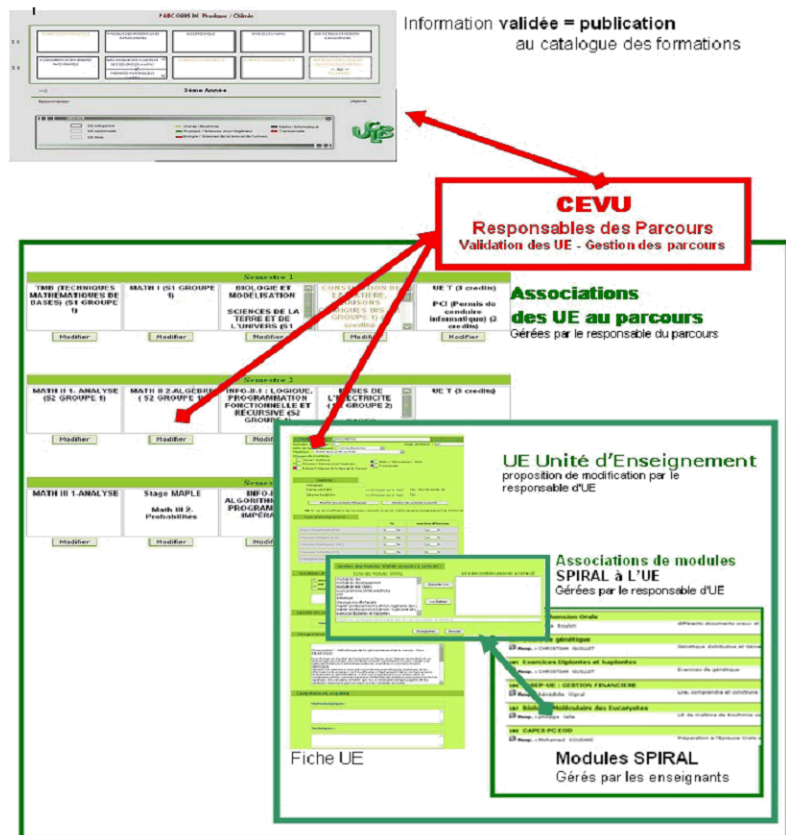
Comme le montre le schéma ci-dessous, la gestion des formations sur SPIRAL s'apparente à un jeu de poupées russes.

Le plus petit élément est représenté par le **module** qui est géré par un ou plusieurs enseignants.

Ce ou ces modules peuvent être rattachés à une (ou plusieurs) **UE**.

Les **UE** sont gérées par un **responsable d'UE** qui peut proposer au **CEVU** ou à son **responsable de parcours** via **SPIRAL** des modifications sur la fiche UE.

C'est ce responsable d'UE qui gère le rattachement des modules à l'UE.



Le responsable de parcours et le **CEVU** **valident les UE** et construisent les parcours en leur associant les UE.

La base de données des fiches UE sur SPIRAL a été importée de la base CEVU réalisée en 2003 par Practice à partir des fiches envoyées au Ministère. C'est maintenant la seule source d'information validée et officielle.

Elle permet ainsi de construire des exemple de parcours qui sont accessibles à partir du site Web de l'université pour les lycéens, les étudiants de Lyon 1 et des autres universités.

2 – Modification d'une fiche UE par les responsables d'UE

<http://spiral.univ-lyon1.fr/>

Entrée Plateforme

Login :

Password :

> Entrer

Quatre types d'utilisateurs se partagent l'utilisation de la plate-forme pédagogique.



Lors de votre identification à l'aide du *login* et du *mot de passe*, un ou plusieurs rôles vous sont octroyés.

- **CEVU** : Gestionnaire de formation (si vous êtes responsable de parcours)
- **Enseignant** : Auteur créateur de contenu pédagogique
- **Tuteur** : l'enseignant ou un tuteur exploitant les ressources pédagogiques avec les apprenants
- **Etudiant** : apprenant

Après votre identification sur SPIRAL, vous pouvez choisir le type d'accès en fonctions des droits qui vous sont attribués.

Vos comptes

Vous avez **3** comptes :







-  un compte **CEVU**
-  un compte **Enseignant/Tuteur**
-  un compte **Etudiant**

Choisissez le compte avec lequel vous voulez rentrer sur la plateforme.





Après ce choix, votre écran se construira en fonctions de vos droits d'accès.





Accès enseignant Responsable

Liste de mes Unités d'Enseignement (UE)

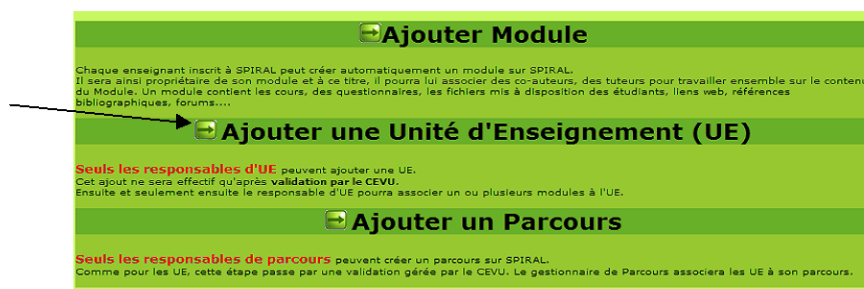
Entrée	Titre	Mention	Modifier	Propriétés SPIRAL
	sdfvl	Biochimie		
	dfzefzefze	Biochimie		

Liste de mes Modules

Entrée	Titre	Droit	Description	Entrée Actions	Globale	Agenda	Séquence	Accès étudiant	Exploitation	Modifier
	un autre module de JEROME	Propriétaire Co-Auteur	testons	15 1 0,87	1					

	permet de visualiser le contenu de la fiche
	permet de modifier le contenu de la fiche Cette modification est enregistrée dans une base de données temporaire et est soumise aux membres du CEVU (grade CEVU). Ce n'est qu'après validation de la proposition que les modifications seront appliquées sur la fiche originale.
	n'apparaît que si l'enseignant a effectué une modification sur la fiche, qui attend d'être validée par le CEVU. En cliquant dessus, l'enseignant accède au journal de bord de ces demandes.
	permet d'associer les modules SPIRAL à une Unité d'Enseignement, afin qu'ils soient directement consultables par les élèves en fonction de leur mention

Il est aussi possible de soumettre une nouvelle fiche UE (sans modifier une fiche existante) grâce au bouton « ajouter » en haut de cette page, et en précisant que vous voulez **rajouter une nouvelle Unité d'Enseignement**, comme montré ci-dessous :



Ajouter Module


Chaque enseignant inscrit à SPIRAL peut créer automatiquement un module sur SPIRAL. Il sera ainsi propriétaire de son module et à ce titre, il pourra lui associer des co-auteurs, des tuteurs pour travailler ensemble sur le contenu du Module. Un module contient les cours, des questionnaires, les fichiers mis à disposition des étudiants, liens web, références bibliographiques, forums....

Ajouter une Unité d'Enseignement (UE)

Seuls les responsables d'UE peuvent ajouter une UE.
Cet ajout ne sera effectif qu'après validation par le CEVU.
Ensuite et seulement ensuite le responsable d'UE pourra associer un ou plusieurs modules à l'UE.

Ajouter un Parcours

Seuls les responsables de parcours peuvent créer un parcours sur SPIRAL.
Comme pour les UE, cette étape passe par une validation gérée par le CEVU. Le gestionnaire de Parcours associera les UE à son parcours.

 Fiche de modification

> Retour Voir mes modifications | Fiche Unité d'Enseignement

Nom de l'UE : ENZYMOLOGIE 1

Nombre de crédits : 3 **Code APOGEE :** N/C

UFR de rattachement : Chimie/Biochimie

Mention : Biochimie

Groupe de matière :

Chimie / Biochimie
 Maths/ Informatique
 Physique / Sciences pour l'ingénieur
 Transversale
 Biologie / Sciences de la terre et de l'univers

Contacts :

Pédagogie

Eddy MARQUES >> Envoyer un e-mail Tél :

Modifier les contacts Pédagogie Modifier les contacts Scolarité

NB: En cas de modification, les nouveaux contacts ne seront visibles qu'après enregistrement de la fiche UE

Type d'enseignement :

	%	nombre d'heures
Cours Magistral (CM)	60 %	18 h
Travaux Dirigés (TD)	40 %	12 h

Le journal de bord de l'enseignant est aussi consultable par le lien '[Voir mes modifications](#)', accessible en haut de cette page.

Fiche de propriétés UE

Retour
Propriétés SPIRAL de la Fiche Unité d'Enseignement

Nom de l'UE : ENZYMOLOGIE 1

Nombre de crédits : 3
UFR de rattachement : Chimie/Biochimie
Mention : Biochimie

Code APOGEE : N/C

Description Libre (optionnelle) :

Default Normal

texte descriptif de l'UE

Gestion des Modules SPIRAL associés à cette UE :

Liste des modules SPIRAL

module de dev -- 1
module test dev
module test de dev 2
module de jbdev2
module de dev -- bonaprof
génétique
génétique
génétique
génétique
aaa

Associer >>

<< Retirer

Liste des modules associés à cette UE

Enregistrer
Annuler

On peut associer un ou plusieurs modules SPIRAL à une Unité d'Enseignement en les passant dans la liste de droite.
L'intitulé complet du module s'affiche dans la ligne du bas, en cliquant sur son titre dans la liste.

Journal de Bord des modifications de l'enseignant

	00000000TTTTTTTTT00000000TT	05/04/2004	14:52:41	
	TTTTTTT000	06/04/2004	09:42:23	
	00000000TTTTTsdfT	06/04/2004	11:04:27	
	CCCCQsd	06/04/2004	11:32:21	
	CCCCCC	06/04/2004	18:09:03	
	00000000TTTTTTTTT00000000TT	06/04/2004	18:09:16	
	MATHÉMATIQUES POUR LES SCIENCES DE	06/04/2004	18:09:27	
	ENZYMOLOGIE 1	06/04/2004	18:09:36	

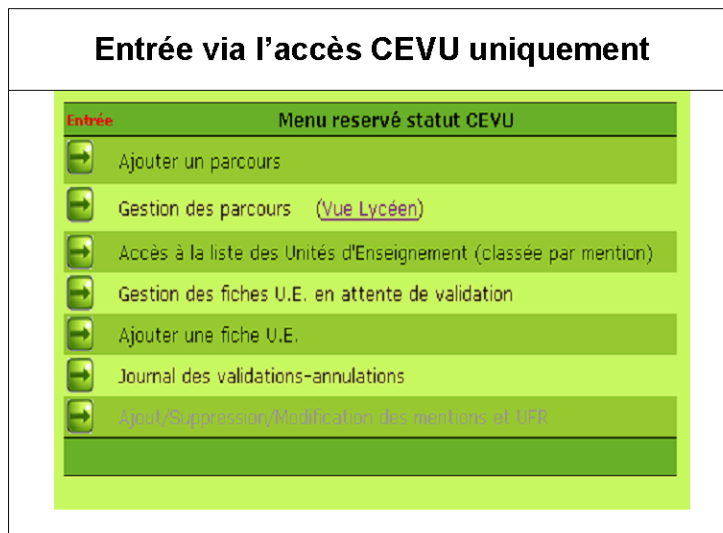
: validé par le CEVU |
 : en attente de validation |
 : proposition refusée

Le journal de bord répertorie les demandes validées, refusées et en attente que l'enseignant a soumis au CEVU.

3- Validation des UE

Cette action n'est accessible qu'aux **responsables de parcours**.

Vos demande de modifications sont envoyées via SPIRAL à votre responsable de parcours qui lui validera.



A partir de ce premier menu, les responsable de parcours peuvent accéder à la liste des demandes de modification sur vos fiches UE.

Fiche(s) modifiée(s) en attente de validation			
Enseignant	Titre	Date	Heure
Paul THEVENARD	MÉCANIQUE DU POINT	07/04/2004	15:25:30
Paul THEVENARD	VIBRATIONS ET PHENOMENES DE PROPAGATION	07/04/2004	15:50:09
Hélène PARROT	CHIMIE ORGANIQUE FONCTIONNELLE	07/04/2004	17:24:42
Frédéric FLEURY	GÉNÉTIQUE 2	07/04/2004	18:14:37
Denis SINOU	CHIMIE ORGANIQUE 2	08/04/2004	11:03:51
Micheline LOUVEL	MICROBIOLOGIE GÉNÉRALE	08/04/2004	11:41:46
Frédéric HERVANT	ÉCOLOGIE GÉNÉRALE	08/04/2004	12:32:25
Frédéric HERVANT	ÉCOPHYSIOLOGIE - VIE EN MILIEUX EXTRÊMES	08/04/2004	12:35:48
Stéphane DANIELE	CHIMIE DE COORDINATION - CHIMIE INORGANIQUE	08/04/2004	15:25:45
Ioan NEGRUTIU	BIOLOGIE INTÉGRATIVE VÉGÉTALE : CONCEPTS DE DÉVELOPPEMENT ET BIOTECHNOLOGIES	08/04/2004	16:34:38



En cliquant sur l'UE concernée, les responsable de parcours arrivent sur une interface qui leurs présentent la fiche originale en haut et les demandes de modification en bas.

Pour vous aider à identifier les modifications demandées, elles apparaissent en couleur

Que voulez-vous faire avec cette version modifiée?

Motif de votre refus ou éléments re-modifiés (obligatoire)

En cas de refus, une notification doit être présentée pour vous aider à reformuler votre demande si besoin est.